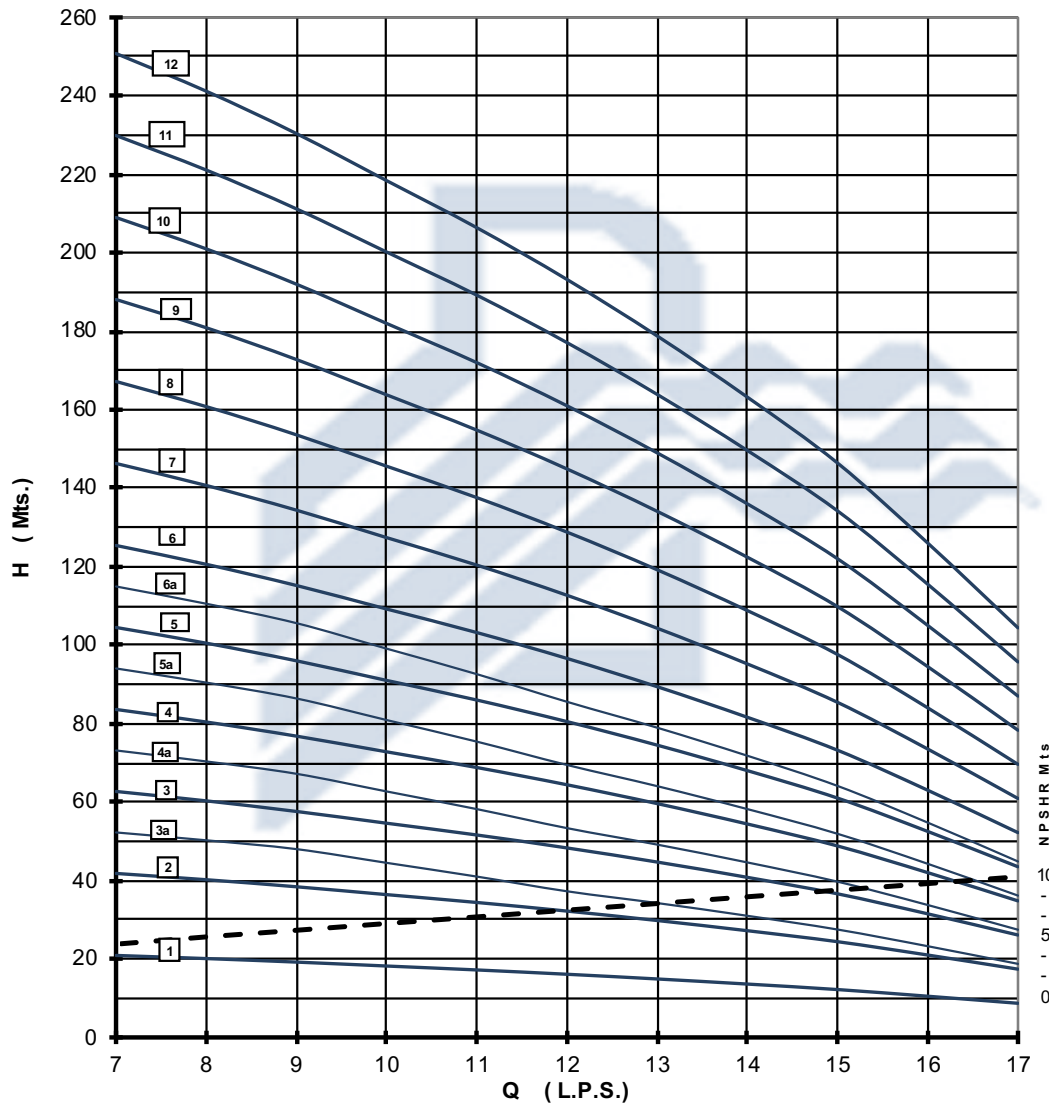


DOCUMENTO No.	
LP013ES ANEXO 1	
REVISIÓN	EMISIÓN
0	Marzo 2019

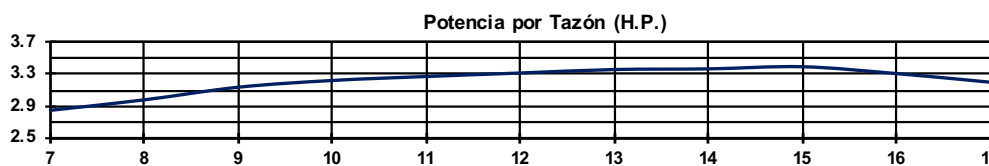
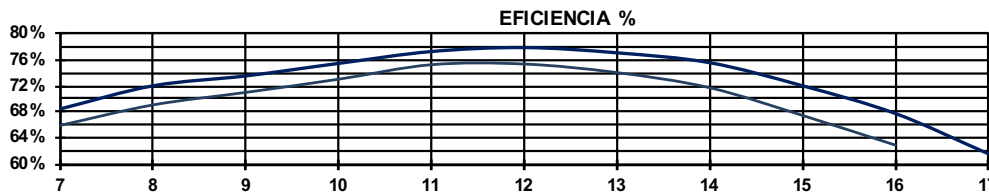
ESPECIFICACION GRAFICA PARA BOMBA 120116

CURVA DE OPERACION



COMBINACIONES	
Bomba	Motor
N° de Pasos	MS acoplado
1	4 / 6
2	7 / 6
3a	10 / 6
3	10 / 6
4a	10 / 6
4	15/6 - 15/8
5a	15/6 - 15/8
5	20/6 - 20/8
6a	20/6 - 20/8
6	20/6 - 20/8
7	25/6 - 25/8
8	30/6 - 30/8
9	30/6 - 30/8
10	40/6 - 40/8
11	40/6 - 40/8
12	40/6 - 40/8

CORRECCIÓN DE EFICIENCIA	
N° Pasos	Puntos %
1	-3
2	-2
3	-1
4	0



OBSERVACIONES:

- * La bomba puede operar en cualquier punto de la curva.
- * Máx. temperatura agua 30°C.
- * Temperatura Mayor a 31° C consultar con fábrica.

Modelo: 120116
60 Ciclos, 2 Polos, 3500 RPM